



У Вас есть уникальная возможность не только отдохнуть на Кипре, но так же заняться своей внешностью!

На Кипре есть клиника трансплантации волос!!!!

Уникальные результаты! Абсолютно безболезненно!!!

Ваша внешность - Ваша визитная карточка!

Мы позаботимся о Вас!

Мы продаем КРАСОТУ!








Цена пакета: 330 евро (из отелей Лимассола, Ларнаки,)



Цена пакета: 385 евро (из отелей Айа Напы, Протараса)

Цена пакета: 475 евро (из отелей Пафоса, Полис)

Пакет включает в себя:

-  трансфер + русскоговорящее сопровождение в клинику трансплантации волос
-  Консультация со специалистом
-  Оценка стоимости трансплантации волос
-  Помощь нашего представителя по медицинскому туризму
-  Организация проведения операции

Пакет не включает:

-  Проживание в отеле, авиаперелет и визы
-  Стоимость самой операции

Подробнее о трансплантологии волос читайте ниже



HDC Medical Trichology Centre –это одна из ведущих клиник реставрации волос в Европе. Наша цель- разрабатывать, развивать и использовать самые передовые технологии в области пересадки волос чтобы добиваться стабильно высоких результатов в максимально комфортных условиях и предоставлять все это нашим клиентам.

Наша клиника оборудована по последнему слову техники, имеет все необходимые документы и отвечает всем требованиям Кипрского и Европейского законодательства.

Наши доктора являются членами Кипрской Медицинской Ассоциации (СМА), Европейского Общества Хирургической Реставрации Волос (ESHRS), и имеют уникальный многолетний опыт практической работы, а наши ассистенты прошли многоэтапный путь обучения, развивая навыки необходимые для осуществления нашей работы.

ЧТО ТАКОЕ ТРАНСПЛАНТАЦИЯ ВОЛОС?

Давно доказано, что волосы из определенных участков головы не выпадают, а продолжают расти в процессе всей жизни. Доказано также, что волосы из этих областей можно изъять, и пересадит в другую область головы, где они прекрасно выживают, продолжают расти, а самое важное остаются на всю жизнь.

В нашей практике затылочная, а также височные области называют донорскими зонами, то есть это зоны, откуда волосы не выпадают, а лобную и теменные области называют реципиентными зонами, то есть это зоны где появляются залысины и нуждаются в пересадке.

ЧТО ТАКОЕ Фолликулярная группа?

Человеческие волосы растут не хаотично, по одному как кажется, а небольшими группами, которые называются фолликулярными группами. Фолликулярная группа человека состоит из одного, двух, трех, а иногда четырех, терминальных фолликулов (волос).

Фолликулярную группу называют ещё графтом.

Единица измерения в области трансплантации волос – это фолликулярная группа.



ЧТО ТАКОЕ ТРАНСПЛАНТАЦИЯ Фолликулярных групп?

Микрохирургическая пересадка (трансплантация) собственных фолликулярных групп (волос) – это операция в процессе которой хирург берёт донорские волосы из донорских зон затылочной и височных областей и переносит их в места облысения, в зоны реципиенты которые обычно являются лобная и теменные области. Микрохирургическая пересадка собственных фолликулярных групп может быть осуществлена двумя способами,

1. Стрип методом (strip harvesting technique),
2. Методом фолликулярной изоляции.

Трансплантация собственных волос - это операция, в процессе которой с затылочной части головы хирург берет донорские волосы и переносит их в места облысения. В абсолютном большинстве случаев эти волосы сохраняются и растут на протяжении всей жизни человека, потому что пересадка таких волос в проблемные места не изменяет их способность расти.

Операции по пересадке волос могут быть проведены тем пациентам, которые страдают облысением, но имеют достаточное количество донорских волос - например, на затылке или боковых участках головы. Благодаря развитию современной техники проведения операций по пересадке волос, трансплантология сейчас может помочь все большему числу мужчин и женщин.

Побочные эффекты таких процедур относительно легки. Это может быть умеренная боль в течение операции, дискомфорт после процедуры, который может проявляться в виде отёка над глазами, появление корочек вокруг трансплантированных графтов, которые исчезают в течение одной недели. Серьёзные проблемы - такие как кровотечение, инфицирование и образование шрамов - случаются очень и очень редко. Современная процедура пересадки волос - комфортна и предсказуема. Обычно она не приносит ничего, кроме удовлетворения.

Стрип метод

Стрип метод подразумевает изъятие хирургом участка кожи головы (strip), шириной 1.25см и длиной 25см-30см, из затылочной и височных областей (донорские зоны). Затем следует его обработка под микроскопом. В результате кропотливой и очень тонкой работы донорский участок превращается в руках наших опытных ассистентов в изолирование фолликулярные группы (графты), которые при этом сохраняют все (кроме самого волоса) чтобы выжить а также регенерировать мышцу, поднимающую волос и



сальную железу.

Донорская зона зашивается специальным трёхгранным швом, который делает его практически невидимым. Вся хитрость в том что нижний край раны надрезается в треугольной форме. Когда рана зашивается непрерывным швом верхний край ложится над нижним. В результате, волосы которые начинают расти в нижней части проникают и через верхний части и дают возможность избавиться от узкой (0.7см- 1.0см) лысой полоски которая осталась бы на месте шва, если зашить все ровно. Трёхгранный шов используется с большим успехом в нашей клинике, и даёт нам возможность избавить наших клиентов от следов операции. Преимуществом стрип метода является возможность получить за один сеанс большое количество графтов и соответственно обработать большую площадь реципиентной зоны. Кроме того, сохраняется возможность повторной процедуры с тем же успехом на будущее если потребуется.





Метод фолликулярной изоляции (FUE).

Принципиальное отличие метода фолликулярной изоляции от стрип метода является его сохранность, Метод исключает необходимость использования полосок кожи, так что не приходится не вырезать не зашивать кожу головы.

Хирург использует специальные инструменты (punch), в виде трубочки диаметром 0.75мм – 1.0мм. Инструмент проникает в кожу головы для того чтобы изолировать фолликулярную группу от окружающей ткани, чтобы затем извлечь уже готовый к пересадке графт.



Дизайн передней линии

Передняя линия (или линия роста) волос – это начало роста волос, и это одновременно витрина работы врача трансплантолога. Дизайн передней линий делается учитывая пожелания клиента. Наши опытные врачи, всегда индивидуально, и в зависимости от количество имеющихся графтов и площадь предполагаемой реципиентной зоны, помогут определиться с наилучшим решением. Мы, в HDC следуем определенным физиологическим законам чтобы избежать неестественность. Так на пример, передняя линия всегда делается зиг загообразно чтобы не получить эффект куклы (doll effect). Кроме того передняя линия состоит из графтов с одним волосом за которыми следуют графты с двумя волосяными фолликулами, а основная масса тройных фолликулов располагаются последними чтобы избежать однородности и повторить естественный рост волос



Результаты

Самый важный критерий нашей работы это результат. Это то, за что наши клиенты платят, и то что получают на всю оставшихся жизнь. Результат должен быть натуральным, по мере возможности покрывать проблемные зоны и не оставлять следы от проведенной процедуры. Обычно оно не приносит ничего, кроме удовлетворения. Ниже вы можете оценить нашу работу а также вы можете посмотрит много других примеров в нашей странице в интернете куда вы можете обратиться по любому вопросу который вас интересует

